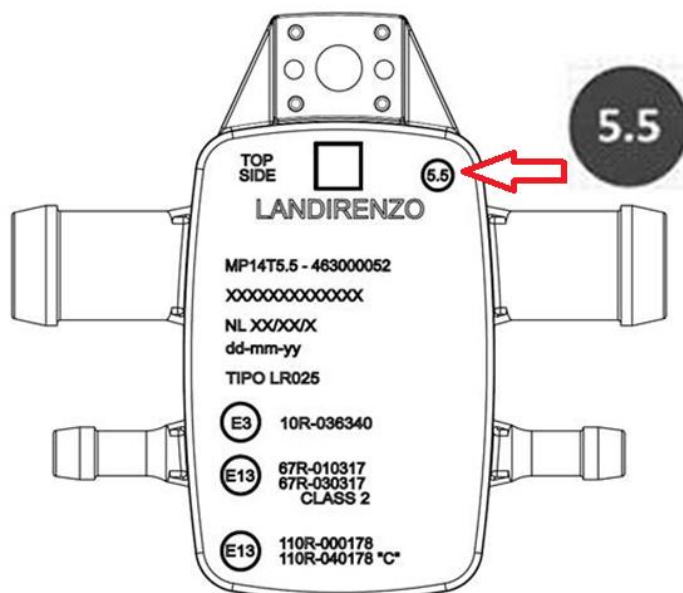


Nowy czujnik ciśnienia PT/MAP 5.5 bar

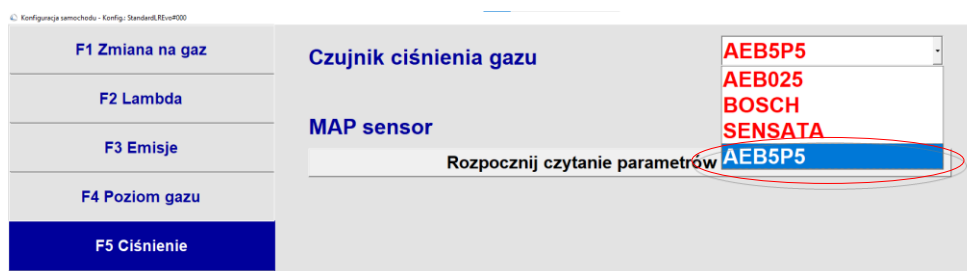
Szanowni Państwo,

Do sprzedaży wprowadzamy nowy czujnik ciśnienia PT/MAP 5,5 bar, który umożliwia odczyt wyższej wartości ciśnienia gazu (do 5,5 bar ciśnienia absolutnego), zapewniając w ten sposób lepszą współpracę z silnikami turbodoładowanymi oraz CNG.

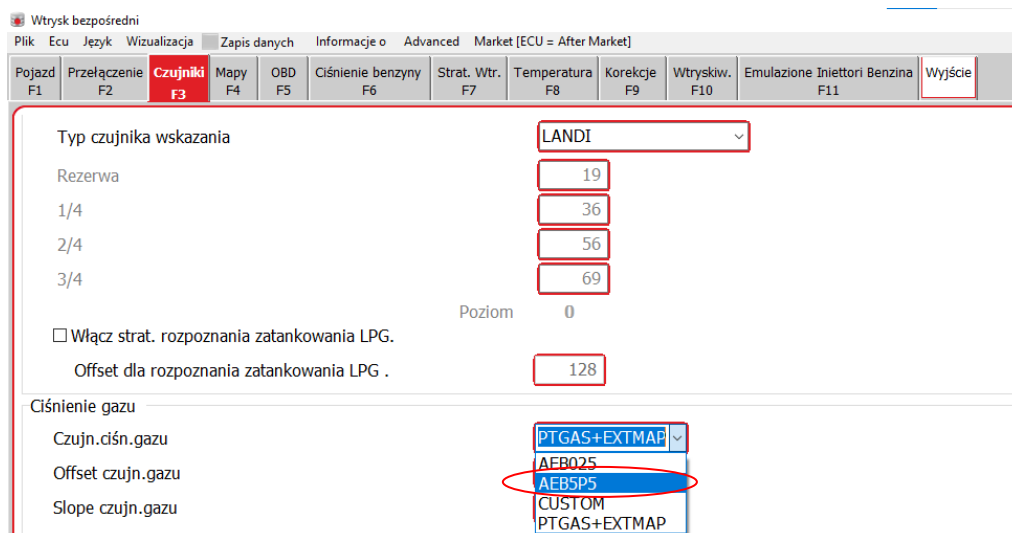


Uwaga: Aby zastosować nowy typ czujnika **AEB5P5** należy pobrać i zainstalować najnowsze wersje programu Omegas 4.2.2.20, oraz Omegas DI 4.00.00.62 , które są dostępne na stronie landi.pl w strefie klienta – zakładka warsztat. Następnie wybrać odpowiedni czujnik dostępny z rozwijanej listy.

Program Landirengo OMEGAS dla systemów MPI, zakładka „F5 ciśnienie” :



Program Landirengo Omegas Direct, dla wtrysku bezpośredniego zakładka „F3 czujniki”



W przypadku korzystania z gotowych konfiguracji dostępnych na stronie, nie ma konieczności przeprowadzania ponownej kalibracji, a jedynie należy wybrać aktualny czujnik z listy.